

NOVITÀ

DA
SOLVAY
**BICAR
PLUS**

IL BICARBONATO
CHE FA
MIRACOLI!



IDEALE
PER LA PULIZIA DI FRUTTA
E VERDURA

rAzienda

**SOLVAY È DA PIÙ
DI UN SECOLO
LEADER NEL MONDO
DEL BICARBONATO.**

Già nella seconda metà dell'800 Ernest Solvay ideò un innovativo processo per la produzione del bicarbonato di sodio utilizzando sostanze minerali esistenti in natura e ottenendo così un prodotto estremamente puro e sicuro.

**IL BICARBONATO
SOLVAY ENTRA
IN NUMEROSI
SETTORI
INDUSTRIALI:**

- ALIMENTARE
- ZOOTECNICO
- DEPURAZIONE DEI FUMI
- DETERGENZA
- FARMACEUTICO
- PASTE DENTIFRICIE
- POLVERI PER ESTINTORI

SOLVAY®

BICARBONATO
DI SODIO PURISSIMO

**...da sempre
sinonimo
di bicarbonato**

Solvay oggi è una multinazionale presente nel mondo con centinaia di sedi e stabilimenti che operano in numerosi mercati.



Ernest Solvay

che cos'è il **Bicarbonato**

Il **BICARBONATO DI SODIO** è una sostanza minerale, presente in natura soltanto in rari depositi, nei sedimenti di alcuni laghi e nelle acque sotterranee; disciolto negli oceani, contribuisce a stabilizzare il contenuto di anidride carbonica nell'atmosfera terrestre.

Il **BICARBONATO DI SODIO** è presente addirittura nel corpo umano, ad esempio nella saliva della nostra bocca, dove protegge lo smalto dei denti.

Il processo **SOLVAY** permette di ottenere un bicarbonato di sodio di estrema purezza, ideale per la cura del corpo, per pulire frutta e verdura, per eliminare i cattivi odori, ecc.

**LE
PROPRIETÀ:**

**IGIENIZZANTE
AMMORBIDENTE
LUCIDANTE
LIEVITANTE
ASSORBIDORI**



una
grande
novità

BICAR PLUS

PERCHÈ È NATO BICARPLUS

Studiato appositamente per la cucina, è un eccezionale DETERGENTE DI ORIGINE MINERALE, inodore, multiuso che non fa schiuma e non lascia residui nell'ambiente. È delicato e rispetta le vostre mani.

L'UNICO BICARBONATO IN MICROGRANULI IDEALE PER:

- LAVARE FRUTTA E VERDURA
- PRE-LAVARE PENTOLE E PADELLE
- IGIENIZZARE LE SUPERFICI A CONTATTO CON IL CIBO.

tutti i vantaggi di **BicarPlus**

**BASTA
CUCCHIAIO!**

**BICARPLUS,
GRAZIE ALLA
NUOVA CONFEZIONE
"SQUEEZABLE"
CON CAPSULA
DOSA-FACILE,
PUÒ ESSERE
VERSATO
DIRETTAMENTE
UN PAIO DI VOLTE
PER AVERE
L'EQUIVALENTE
DI UN CUCCHIAIO.**

**IDEALE DA TENERE
SEMPRE A PORTATA
DI MANO SUL LAVELLO**

- NON TEME L'UMIDITÀ
- È PRATICO DA EROGARE
E FACILE DA DOSARE
- È PIÙ SOLUBILE
- È ANCORA PIÙ EFFICACE



l'importanza di Mangiar Sano

È ormai noto che i nutrizionisti di tutto il mondo raccomandano il consumo di **cinque porzioni al giorno di frutta e verdura** perchè ricche di:

- **VITAMINE**
- **ANTIOSSIDANTI**
- **SALI MINERALI**
- **FIBRE**

Frutta e verdura, oltre ad essere importanti per il nostro benessere, hanno anche il vantaggio di essere ipocaloriche, aiutandoci così a mantenere una forma ed una linea perfette.

Per sfruttare al massimo i benefici effetti di frutta e verdura è meglio che siano consumate fresche, e possibilmente di stagione.

Attenti però ai **NEMICI INVISIBILI** che si possono nascondere sulla loro superficie:

- **TRACCE DI TERRA**
- **MICROBI E PARASSITI** ceduti durante la manipolazione
- eventuali **RESIDUI DI ANTIPARASSITARI E CONCIMI**




BicarPlus combatte i "Nemici Invisibili"

LA SICUREZZA DI UNA BUONA IGIENE

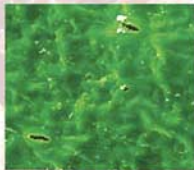
È dimostrato scientificamente che utilizzando BICARPLUS per lavare frutta e verdura si rimuove fino al 90% del numero di batteri e di eventuali residui di antiparassitari presenti sulla loro superficie.

Fra le raccomandazioni emesse dal Ministero della Salute in tema di sicurezza alimentare, vi è proprio quella di lavare frutta e verdura fresche (vedi www.ministerosalute.it) con acqua e bicarbonato, quale regola per la prevenzione di molte malattie trasmesse dagli alimenti stessi.

EFFICACIA di BICARPLUS (prova scientifica)*



**PRIMA
DEL LAVAGGIO**



**LAVAGGIO
CON ACQUA**



**LAVAGGIO
CON BICARPLUS**

*FOTO AL MICROSCOPIO ELETTRONICO

frutta e verdura Più Sicure

**Per lavare FRUTTA
E VERDURA A BUCCIA
RIGIDA (albicocche, pesche,
mele, pomodori, finocchi ecc.)**


Formate un impasto di acqua
e BICARPLUS su di una
spugnetta o direttamente
sul palmo della mano,
sfregatelo sulla buccia
e sciacquate sotto acqua
corrente.

**Per lavare FRUTTA
A GRAPPOLO O VERDURA
IN FOGLIA (uva, fragole,
spinaci, insalata, ecc.)**

Preparate un recipiente
con acqua e BICARPLUS
(un cucchiaino per ogni litro
d'acqua), Immergete la frutta
o la verdura e lasciate a bagno
10/15 minuti; quindi sciacquate
bene sotto acqua corrente.

**PRIMA
DI CONSUMARE
FRUTTA
E VERDURA
LAVATELE SEMPRE
ACCURATAMENTE
CON BICARPLUS
SEGUENDO
LE MODALITÀ
RIPORTATE SULLA
CONFEZIONE**

**VI AIUTERÀ
A RENDERLE
PIÙ PULITE
E SICURE.**



pentole e padelle Più Facili da Pulire



PER RIMUOVERE SENZA FATICA incrostazioni, depositi di cibo e "bruciacchiature" dal fondo di pentole e padelle basta un veloce prelavaggio con BICARPLUS che, agendo come ammorbidente, ne faciliterà il distacco. BICARPLUS rispetta anche i materiali più delicati come ad esempio le padelle antiaderenti.

PER UN EFFICACE PRELAVAGGIO

In caso di incrostazioni recenti e leggere versate BICARPLUS direttamente dalla confezione sul fondo della pentola, aggiungete acqua calda e lasciate agire il prodotto per circa 15 minuti. Vedrete che basterà poi il passaggio di una spugnetta (non abrasiva) per

rimuovere senza fatica ogni residuo. Procedete quindi al consueto lavaggio.

In caso di residui più tenaci spargete BICARPLUS su una spugnetta umida (non abrasiva) e sfregate le parti da trattare. Quindi lavate come di consueto.

Superfici Splendenti e Deodorate senza Gra

BICARPLUS, 100% purissimo Bicarbonato Solvay,

è il prodotto ideale per togliere residui e opacità da tutte le superfici della cucina senza graffiarle. **ATOSSICO E PRATICO**, oltre ad igienizzare ha il grande potere di eliminare i cattivi odori.

LAVELLO

Spargete BICARPLUS direttamente sulla superficie da pulire, oppure direttamente su una spugna (non abrasiva), dopo averli opportunamente bagnati; strofinate e poi sciacquate con acqua.

Per evitare la formazione di aloni e per una maggiore lucentezza, asciugate con un panno carta.

FRIGORIFERO E FORNO

Versate BICARPLUS su una spugnetta umida (non abrasiva) e sfregate le parti da trattare. Quindi sciacquate ed asciugate con un panno carta.

UN'IDEA IN PIÙ: utilizzate BICARPLUS per rimuovere gli odori anche dal contenitore in plastica per i formaggi e per la regolare pulizia del cassetto portaverdura del frigorifero.



ffi



TAGLIERI, COLTELLI, CONTENITORI IN PLASTICA PER ALIMENTI

Versate BICARPLUS su una spugna umida e sfregate le parti da trattare, quindi risciacquate. Nel caso di cattivi odori stagnanti nei contenitori di plastica per alimenti: immergeteli in una soluzione di acqua calda e BICARPLUS (2 cucchiaini per ogni litro

d'acqua), lasciate agire per qualche minuto e poi risciacquate.

LAVASTOVIGLIE

Spargete uno strato di BICARPLUS direttamente su piatti e stoviglie e avviate il ciclo di prelavaggio.



la grande famiglia del Bicarbonato Solvay

PIU' RISPETTO PER L'AMBIENTE

Detersivi e detergenti sono sempre più numerosi nelle nostre case, prodotti speciali per la pulizia dei fornelli, del forno, della lavastoviglie, del lavello ecc.

Tutti questi prodotti però non sono completamente biodegradabili e un loro uso eccessivo può trasformarsi nel tempo in un danno concreto per l'ambiente.



BICARPLUS non contiene tensioattivi, è privo di conservanti e coloranti, si scioglie completamente in acqua e non lascia residui. Un bel vantaggio per l'ambiente e per la nostra salute!

PIU' DELICATO SULLE MANI

L'uso quotidiano di detersivi troppo aggressivi può provocare problemi alle nostre mani, rendendole ruvide, screpolate ed arrossate.

BICARPLUS non contiene sostanze irritanti, è quindi un'ottima soluzione per garantire igiene e pulizia quotidiana in cucina senza "aggre-dire" la nostra pelle.



Bicarbonato Solvay: Mille Usi per Mille Occa

scarica la guida completa dal sito www.bicarbonato.it

IN CASA

Per il bucato in lavatrice

Un cucchiaino (25 g) di Bicarbonato Solvay nella vaschetta insieme al detersivo liquido abituale, ne aumenta l'azione pulente, riduce la durezza dell'acqua e rallenta la formazione di incrostazioni. Inoltre, aggiunto durante il risciacquo, elimina ogni odore residuo dal bucato.

NON USARE SU LANA E SETA.

Per assorbire i cattivi odori

Nel frigorifero: mettere un recipiente aperto colmo di Bicarbonato Solvay, da sostituire ogni 3 mesi.

Nella lettiera dei gatti: spargerne uno strato sul fondo della cassetta prima di versarvi la sabbia pulita.



asioni...

Per ravvivare i colori di tappeti e moquette.

Cospargere con un leggero strato di Bicarbonato Solvay la superficie di tappeti e moquettes, lasciare agire anche fino a 24 ore, quindi passare l'aspirapolvere. (Verificare sempre prima su una porzione nascosta la tenuta dei colori).



IGIENE PERSONALE

Per un bagno rilassante ed emolliente

Versare 1/2 tazza (150 g) di Bicarbonato Solvay in una vasca piena d'acqua calda; lascia la piacevole sensazione di una pelle liscia e morbida.

Per i pediluvii

Versare 2 cucchiaini (50 g) di Bicarbonato Solvay nell'acqua calda del pediluvio; trasmette una sensazione di benessere a piedi e gambe.





Un Bicarbonato in microgranuli!

CHI ALTRI?

L'unico con flacone ergonomico
e tappo dosatore.

IDEALE PER LAVARE
FRUTTA E VERDURA

SOLVAY®

BICARBONATO
DI SODIO PURISSIMO

Visita il nostro sito

www.bicarbonato.it